

SAPA 3.9 | RELEASEBESKRIVELSE

Version	1.0
Status	Færdigt
Godkender	KOMBIT
Forfatter	Netcompany

Forord

Kære SAPA-bruger

Den 14. december 2022 sætter Netcompany en ny version af SAPA og Borgerblikket i Produktion. Release 3.9 tilføjer en række tekniske og funktionelle ændringer til løsningerne. Det primære formål med ændringerne, er at tilføje ny funktionalitet og forbedre brugervenligheden i Borgerblikket og SAPA. Mange af de opdateringer, som er med i denne release, er lavet på baggrund af brugerfeedback. Derudover indeholder releasen rettelser af fejl, der har været meldt ind via SAPAs servicedesk.

De følgende sider vil give dig en kort introduktion til de funktionelle ændringer, som du kan forvente dig i SAPA og Borgerblikket 3.9.

Opdateringer som indeholder ny funktionalitet til SAPA Overblik er bl.a. følgende;

- Der tilføjes et nyt fanebladselement, der gør det muligt at få vist Ejendomssager i SAPA Overblik knyttet til ejendomme som en borger og/eller virksomhed ejer.
- Visningen for om en borger har navne- og adressebeskyttelse får en tydeligere markering.
- Persondetaljefeltet "Værge" opdateres, og det bliver muligt at få vist detaljerede oplysninger om personens værgemål.

Opdateringer som indeholder ny funktionalitet til SAPA Advis indeholder bl.a. følgende;

- Det bliver muligt i SAPA Advis at tilføje Statsborgerskab som et hændelseskriterie til Advisgrupper.

Opdateringer som indeholder ny funktionalitet til Borgerblikket indeholder bl.a. følgende;

- På Mit Overblik, er det nu muligt at få vist ydelser, som ikke har relaterede sager
- Borgerblikket-administrator kan fremover vælge om Borgerblikket-data skal udstilles i Mit Overblik, SAPA eller i begge løsninger.

... og meget mere

God fornøjelse!

Indholdsfortegnelse

Forord	2
1	Vigtigt at være opmærksom på 4
1.1	Serviceaftalepakker..... 4
2	Nye/ændrede brugerrettigheder..... 5
3	Funktionelle ændringer til SAPA Overblik..... 6
3.1	Ejendomssager i SAPA Overblik 6
3.2	Værgemålstype på Persondetaljer..... 7
3.3	Tydligere markering af navne- og adressebeskyttelse..... 8
3.4	Print adressehistorik som officielt dokument 8
3.5	Sletning af persondetaljefeltet "Følgeskabsperson" 9
4	Funktionelle ændringer til SAPA Advis 9
4.1	Advisgrupper afhængige af statsborgerskab..... 9
5	Borgerblikket 10
5.1	Visning af bevillinger uden relateret sager 10
5.2	Aktivering af KLE-konfiguration i Verifikationsklienten..... 10
5.3	Produktionsmodning af Borgerblikket Betalinger 11
6	Fejlrettelser 13
6.1	Visning af nuværende adresse på døde borger 13
6.2	Historisk addressesøgning - nuværende adresse 13
6.3	Antal af elementer valgt i Administrationsmodulet slår ikke igennem på brugeropsatte søgeresultater 13

1 Vigtigt at være opmærksom på

I forbindelse med release 3.9 er der nogle emner, som SAPA-administratorer og SAPA-brugere skal være særligt opmærksomme på:

- Afsnit 1.1, beskriver serviceaftalepakker gældende for Release 3.9. Aftaleadministratorer skal være opmærksomme på, at der skal godkendes nye serviceaftalepakker med benævnelse R. 3.9, inden releasens go-live dato den 14. december 2022 for, at SAPA Overblik, SAPA Advis og Borgerblikket fortsat fungerer.
- Afsnit 2 beskriver de nye/ændrede brugerrettigheder. Brugerrollen "Se data som vises på Mit overblik", opdateres. Helt konkret betyder det for brugerne at rollen fremover giver adgang til at også at få vist borgerens betalinger i Borgerblikket Betalinger fanebladet.
- Afsnit 3.1 beskriver et nyt fanebladselement "Ejendomssager", som SAPA-administratorerne skal tilføje, hvis de ønsker at give SAPA-brugerne mulighed for at få vist ejendomssager.
- Afsnit 3.5 beskriver Sletning af persondetaljefeltet "Følgeskabsperson". SAPA-brugerne skal være opmærksomme på at feltet "Følgeskabsperson" på persondetaljefanebladet nu er helt fjernet fra SAPA.
- Afsnit 5.1 beskriver at kommunernes Borgerblikket-administrator skal være opmærksom på, at borgere fremover kan få udstillet ydelser på Borger.dk's Mit Overblik selv hvis ydelsen ingen relateret sag har, hvis tilhørende KLE-konfigurationer er oprettet og aktiv.

1.1 Serviceaftalepakker

Vigtigt: Udover ny funktionalitet mm. bør aftaleadministratorer være opmærksomme på, at der, på grund af en opgradering af Klassifikation-servicen i forbindelse med SAPA 3.9, skal godkendes nye serviceaftalepakker med benævnelse R. 3.9, inden releasens go-live dato den 14. december 2022 for, at SAPA Overblik, SAPA Advis og Borgerblikket stadig fungerer.

Vigtigt: Det er yderst vigtigt at de eksisterende serviceaftaler med benævnelse R. 3.8 (For SAPA) og R. 3.6 (For Borgerblikket) **IKKE udløbes** før SAPA og Borgerblikket 3.9 er i produktion, da de nye serviceaftaler først træder i kræft fra og med d. 14. december.

De nye serviceaftaler er tilgængelige i Fælleskommunalt Administrationsmodul [her](#).

Det er følgende nye serviceaftaler, som kommunen skal godkende:

SAPA Overblik:

- SAPA Overblik serviceaftalepakke - R. 3.9
 - Erstatte SAPA Overblik serviceaftalepakke - R. 3.8

SAPA Advis:

- SAPA Advis serviceaftalepakke – R. 3.9
 - Erstatte SAPA Advis serviceaftalepakke – R. 3.8

Borgerblikket:

- Borgerblikket serviceaftalepakke - R. 3.9
 - Erstatte Borgerblikket serviceaftalepakke – R. 3.6

Bemærk venligst at aftaleadministratorer kun skal godkende serviceaftaler for SAPA (produktion), eftersom KOMBIT sørger for godkendelse af serviceaftaler for SAPA-P (prototype).

2 Nye/ændrede brugerrettigheder

Titel	Portal	Beskrivelse
Se data som vises på Mit Overblik	SAPA Overblik	<p>Bemærk: Dette er ikke en ny brugersystemrolle, men er en ændring til en eksisterende rolle.</p> <p>Hvad er nyt:</p> <ul style="list-style-type: none"> • Brugersystemrollen "se data som vises på Mit Overblik" vil fremover give adgang til at få vist data i fanebladselementet "Borgerblikket Betalinger", som erstatter "Gæld og betalinger". Bemærk at dette ikke betyder at rollen "Se betalinger" ikke længere giver adgang til visning af data. Hvis du i forvejen har rettigheden "Se betalinger" så kan du fortsat få vist data i det nye fanebladselement. Dvs. at begge roller fremadrettet giver adgang til visning af data i fanebladselementet "Borgerblikket Betalinger". <p>Hvad gør rollen:</p> <p>Brugere kan med denne rolle se de af myndighedens data om en borger, som vises for borgeren på Mit Overblik på borger.dk. Rollen benyttes til at verificere hvilke data der vises på borger.dk baseret på kommunens gældende KLE-konfiguration eller Fordringskonfiguration.</p> <p>Brugeren får adgang til fanebladene i SAPA med Borgerblikkets data.</p> <p>Bemærk at rollen ikke har dataafgrænsninger, så rollen skal kun tildeles særligt betroede medarbejdere, der skal verificere myndighedens KLE-konfiguration af Borgerblikket.</p> <p>Brugersystemrollen giver adgang til visning af sager og ydelser, og dermed følgende datatyper:</p> <ul style="list-style-type: none"> - Økonomiske forhold (ydelser, der er udbetalt af myndigheden) - Myndighedens kontaktoplysninger - Seksuelle forhold eller orientering (hvis en sags KLE-emne kan give viden om at der eksisterer en sag, fx kan 23.06.00 dække over medmoderskab, kan det give viden om at dette. Det kræver dog detaljeret viden om KLE-emneplanen.) - Helbredsoplysninger (hvis en sags KLE-emne kan give viden om at der eksisterer en sag, der indeholder helbredsoplysninger, kan det give viden om at dette)" - Journalnotat metadata

		<ul style="list-style-type: none"> - Notatteksten på journalnotatet - Sager omhandlende ejendomme ejet af borgeren - Betalinger
--	--	--

3 Funktionelle ændringer til SAPA Overblik

I forbindelse med release 3.9 kommer der flere opdateringer af brugergrænsefladen for at tilføje ny funktionalitet og fremme brugervenligheden. I følgende afsnit bliver ændringerne til SAPA Overblik gennemgået.

3.1 Ejendomssager i SAPA Overblik

Med Release 3.9 introduceres der et nyt fanebladselement kaldet "Ejendomssager" til SAPA Overblik. Fanebladselementet kan tilføjes både for personer og virksomheder og tilføjes af jeres SAPA-administrator.

Figur 1 – Fanebladet "Ejendomssager" for en person

Fanebladselementet minder på mange måder om det eksisterende fanebladselement "Sager", men der er et par små forskelle du skal være bekendt med.

I fanebladselementet "Ejendomssager" kan du se de sager, der er knyttet til de ejendomme som borgeren og/eller virksomheden ejer. Ejendomssagslisten henter ikke data ud fra parten på sagen, men ud fra hvem der ejer ejendommen. Det betyder at ejendomssagslisten kun udstiller sager for ejendomme som borgeren/virksomheden ejer eller har ejet, hvis en af de to nedenstående scenarier er opfyldt:

- Uafsluttede sager vises kun hvis borger er nuværende ejer af ejendommen.
- Afsluttede sager vises kun hvis borger ejede ejendommen før sagens afslutning.

Sagstitel	KLE-emne	Sagsgenstande	Ejerskab	Sagsbehandler	Tværfaglig status	Oprettet	KLE-handlingsfacit	Fagsystem	Relation
Til og ombygning	02.00.20 Ejendomsregistrering	BFE: 7712849, ESR: 330-29425	Aktivt	Johannes Olsen	Oplyst	01-02-2018	G01 Generelle sager	Byggesager	-
Carport garage	02.00.20 Ejendomsregistrering	BFE: 5370533, ESR: 330-29120	Aktivt	Johannes Olsen	Opstået	01-02-2018	G01 Generelle sager	ESDH	-
Beboelse	02.00.20 Ejendomsregistrering	BFE: 5372017, ESR: 330-27112	Ophørt	Johannes Olsen	Afgjort	01-02-2018	G01 Generelle sager	ESDH	Sekundær part

Figur 2 – Ejendomssagsliste for en person

Hvis du er bekendt med den allerede eksisterende sagsliste, så vil du på ejendomssagslisten bemærke at der fremgår to nye kolonner; "Sagsgenstande" og "Ejerskab".

Sagsgenstandskolonnen udstiller BFE-nummeret og/eller ESR-nummeret over de ejendomme, som er relateret til ejendomssagen. Ejerskabskolonnen viser den nuværende ejerskabsstatus for personen på den relaterede ejendom. Her vil status enten vise "Aktivt" eller "Ophørt".

For at tilføje det nye fanebladselement "Ejendomssager" til SAPA Overblik, skal SAPA-administratoren tilføje det på samme måde som andre fanebladselementer. I administrationsmodulet for SAPA Overblik bliver det muligt at tilføje fanebladselementet både for personer og virksomheder, som vist på Figur 3:



Figur 3 – Tilføj fanebladselementet for ejendomssager for personer og virksomheder

3.2 Værgemålstype på Persondetaljer

Med SAPA Release 3.9 bliver det muligt for dig at få vist udvidet detaljer om en væрге i SAPA Overblik. Disse detaljer inkluderer værgemålstype (Om den er fuld eller delvis) og væрге- og umyndiggørelsesdatoer.

Værgemålsdetaljerne kan tilgås via det allerede eksisterende felt "Væрге", som kan tilføjes til faneblads-elementet "Persondetaljer".

Adresse : Helgesvej 13, 4200 Slagelse	Statsborgerskab : Danmark Se historik	Civilstand : Ugift Se historik
Børn under 18 år : 0	Alder : 12	Tilmeldt digital post : Nej
Værgemål : Ja	Væрге : Se detaljer	

Figur 4 - Se detaljer om væрге

Når du klikker på "Se detaljer" knappen, så åbnes der et pop-up vindue med detaljer om borgerens værgemål. Som standard er det fulde CPR-nummer skjult, men ved at klikke på øje-ikonet så vises værgens fulde CPR-nummer.

Bemærk, kendes værgens CPR-nummer ikke, men værgens adresse kendes, så fremgår adressen. Er værige ikke kendt i CPR, så fremgår der blot navn på værigen. Vær opmærksom på at der aktuelt er en fejl i CPR-snitfladen, som gør at den viser den fremsøgte persons CPR i stedet for værgens CPR i modalvinduet.

Dette forventes løst i en kommende release i februar 2023.

VÆRGEMÅL 

✕

Værge	Værgemålstype	Værgerelation startdato	Umyndiggørelse startdato	Umyndiggørelse startdato sikker?	Umyndiggørelse slettedato
190374-XXXX	FULD	12-05-2017	10-05-2017	Ja	10-10-2028

Luk

Figur 5 - Værgemålsdetaljer

3.3 Tydeligere markering af navne- og adressebeskyttelse

I SAPA Overblik tydeliggøres det fremadrettet, når en person har navne- og adressebeskyttelse. Der vil være et foranstillet '*' foran CPR-nummeret og navnet i sidehovedet, samt vil navn og CPR-nummer fremgå med rød skrift.


Markeringen tilføjes til sidehovedet, da denne er synlig uagtet hvilket faneblad SAPA-brugeren er tilgået.





Figur 6 - Navne- og adressebeskyttelsesmarkering på sidehovedet

3.4 Print adressehistorik som officielt dokument

I SAPA Overblik vil udprint af adressehistorik for en borger fremover indeholde navn og CPR-nummer på samtlige printede sider. Derved gøres udprintet til et officielt dokument.

 Adressehistorik

170682-0035 - Sam Baldwin - Adressehistorik

Tilflytningsdato	Fraflytningsdato	Adresse	Kommune	Kommunekode	Status	Varighed	Type	Land
01-04-2015	Nuværende	Strandagergårdsvej 10, 4200 Slagelse 	Slagelse Kommune	330	Aktuel	7 år. 7 mdr. 9 dage	Inden for kommunen	Danmark
15-10-2012	01-04-2015	Skolegade 1B, 4200 Slagelse 	Slagelse Kommune	330	Historisk	2 år. 5 mdr. 17 dage	Indrejst til kommunen	Danmark

Figur 7 - Adressehistorik som officielt dokument

3.5 Sletning af persondetaljefeltet "Følgeskabsperson"

Feltet "Følgeskabsperson" på persondetaljefanebladet udgår af SAPA.

Indtil for nylig har SAPA fået disse oplysninger fra sygesikrings- og sundhedssystemer. I dag bliver flere af disse systemer udskiftet, hvilket betyder at den data vi tidligere fik om "Følgeskabsperson", ikke længere sendes.

Det betyder at hvis SAPA fortsat udstiller feltet "Følgeskabsperson" i SAPA Overblik, kan det resultere i at SAPA-brugerne fejlagtigt tror, at der ingen følgesperson er.

Feltet fjernes både fra personvisningen på SAPA Overblik og fra SAPA Overblik Administration under oprettelse af faneblade.

4 Funktionelle ændringer til SAPA Advis

I forbindelse med Release 3.9 kommer der flere opdateringer af brugergrænsefladen for at tilføje ny funktionalitet og fremme brugervenligheden. I følgende afsnit bliver ændringerne til SAPA Advis gennemgået.

4.1 Advisgrupper afhængige af statsborgerskab

I SAPA Advis Administration bliver det med SAPA Release 3.9 muligt at angive om Advisgrupper skal danne adviser ud fra at hændelsesparten har dansk statsborgerskab, ikke har et dansk statsborgerskab, eller om søgningen skal gælde alle statsborgerskaber.

Statsborgerskab som hændelseskriterie kan vælges under fanen "Hændelsesområdets detaljer" både for nye og eksisterende advisgrupper.

Modtagende sags detaljer Hændelsesområdets detaljer*

Hændelserne inden for hændelsesområdet er:

Der er ikke tilføjet hændelsesområdedetaljer

Tilføj hændelse til hændelsesområdet

Den person hændelsen drejer sig om skal være mellem og År

Statsborgerskab for personen hændelsen vedrører:

- Alle
- Kun danske statsborgere
- Kun ikke danske statsborgere

Figur 8 - Statsborgerskab på advisgrupper

Bemærk venligst, som standard vil "Alle" statsborgerskab være valgt. Dette gælder for både nye og eksisterende Advisgrupper. Det betyder at der ingen begrænsning vil være på statsborgerskab medmindre SAPA Advis-administratoren selv aktivt vælger at adviser kun skal dannes på baggrund af statsborgerskabet for personen hændelsen vedrører.

5 Borgerblikket

I forbindelse med Release 3.9 tilføjes der nye ændringer og funktioner for Borgerblikket, som vil blive introduceret og gennemgået i nedstående afsnit.

5.1 Visning af bevillinger uden relateret sager

Det bliver fremover muligt for borgere at få vist bevillinger og ydelser, som ikke har nogen relateret sag, på Borger.dk's Mit Overblik.

For brugerne af Borgerblikkets verifikationsklient i SAPA Overblik, betyder det at de ligeledes også vil kunne få vist de samme bevillinger og ydelser uden relateret sager.

YDELSESDETALJER ✕

Overblik

Bevilget fra	28-sep-2022
Bevilget til	28-nov-2022
Status	Aktiv

Detaljer

Beskrivelse	Kropsbårne hjælpemidler skal medvirke til, at borgeren får mulighed for at føre en så normal og selvstændig tilværelse som muligt og i størst mulig grad gøres uafhængig af andres bistand i dagligdagen. Skal samtidig sikre mulighed for at bevare tilknytning til arbejdsmarkedet. Kommunalbestyrelsen skal yde støtte til hjælpemidler til personer med varigt nedsat fysisk eller psykisk funktionsevne, når hjælpemidlet 1) i væsentlig grad kan afhjælpe de varige følger af den nedsatte funktionsevne, 2) i væsentlig grad kan lette den daglige tilværelse i hjemmet eller 3) er nødvendigt for, at den pågældende kan udøve et erhverv.
Bevilget af	Slagelse Kommune
Data leveret af	Slagelse Kommune

Selvbetjening

Selvbetjening titel	Omsorg og særlig støtte
Selvbetjening URL	https://www.slagelse.dk/selvbetjening/hjaelpemidler-kropsbaarne-soeg-paa-egne-vegne

Kontakt

Kontakttype	Kontakt
Telefon	58573600
Hjemmeside	https://www.slagelse.dk/borger/omsorg-og-saerlig-stoette
Digital Post	https://borger.dk/post?function=inbox&mailboxid=411
Afdeling	Slagelse Kommune

Luk

Figur 9 - Visning af bevilling i Borgerblikkets verifikationsklient.

5.2 Aktivering af KLE-konfiguration i Verifikationsklienten

Fremover kan Borgerblikket-administrator vælge for hver KLE-konfiguration om tilhørende sager og ydelser kun skal være synlige i Borgerblikkets verifikationsklient i SAPA Overblik, kun til borgerne på Borger.dk's Mit Overblik, eller synlige i begge systemer.

OPRET NY KLE-KONFIGURATION

KLE-konfigurationer der er aktive for Mit Overblik, er dem der vil blive vist på Borger.dk. KLE-konfigurationer der er aktive for SAPA, er dem der vil blive vist i Borgerblikvisningen i SAPA Overblik.

KLE-konfigurationen er aktiv for Mit Overblik SAPA

Vælg KLE-emne*

Sagstitel* Sagens KLE-emne
 Titel fra fagsystem
 Brugerdefineret titel

Brugerdefineret titel for visning af sager

Ydelsestitel* Ydelsens ydelsesklassifikation
 Titel fra fagsystem

Figur 10 - Vælg om data skal udstilles i Mit Overblik og/eller SAPA.

For kun at udstille data til i verifikationsklienten, så vælges "SAPA" feltet. Hvis data kun skal udstilles i Borger.dk's Mit Overblik, så vælges "Mit Overblik". Hvis data skal udstilles i begge systemer, så vælges begge felter. Hvis ingen af felterne er valgt, så vil KLE-konfigurationen være inaktiv.

Myndighederne kan således bruge dette til at verificere i verifikationsklienten hvilke data, der vil blive udstillet til borgeren før KLE-emnet gøres synligt for borgeren, men samtidigt også begrænse de data der er tilgængelige i Borgerblikkets verifikationsklient, uden at begrænse data for borgerne i Mit Overblik.

Bemærk venligst, alle eksisterende KLE-konfigurationer vil med Release 3.9 udstille data til både SAPA og Mit Overblik. Borgerblikket-administrator skal derfor aktivt gå ind og fravælge systemerne hvis nødvendigt.

5.3 Produktionsmodning af Borgerblikket Betalinger

I forbindelse med Release 3.9 opdateres denne del af Borgerblikket for at gøre den mere parat til en udrolning for alle kommuner. Bemærk at denne visning kun vil være at finde i SAPA Overblik og ikke vil være i Mit Overblik ved go-live.

Før kommunen kan udstille de relevante betalinger til visningen i SAPA Overblik samt Borger.dk's Mit Overblik, skal en administrator have opsat nogle fordringskonfigurationer. Tilsvarende skal kommunens debitorløsning have åbnet op for at Borgerblikket kan hente fordringer via ØiR's "Afsend DebitorForespørgsel" snitflade.

Administrationen af fordringskonfigurationer bliver mere i stil med de allerede eksisterende KLE-konfigurationer, hvor det bliver nemmere at vælge relevante fordringskravtyper samt fagsystemer der ønskes at filtrere på.

OPRET NY FORDRINGSKONFIGURATION

Fordringskonfigurationer der er aktive for Mit Overblik, er dem der vil blive vist på Borger.dk.

Fordringskonfigurationer der er aktive for SAPA, er dem der vil blive vist i Borgerblikvisningen i SAPA Overblik.

Fordringskonfigurationen er aktiv for Mit Overblik SAPA

Det er fordringer med den valgte fordringskravtype, der bliver vist i Borgerblikket*

Fordringstitel*

- PSRM fordringstype
 Fordringens kravtype fra klassifikationen
 Brugerdefineret titel

Brugerdefineret titel for visning af fordringer

Tillad alle fagsystemer, uagtet SAPAs globalt åbnede liste* Ja Nej

Vælg fagsystem

Fradato for visning af betalinger, der har en forfaldsdato efter valgt dato*

Ignorer fradato for fordringer, der endnu ikke er betalt* Ja Nej

Figur 11 - Oprettelse af fordringskonfigurationer

Visningen af borgerens betalinger i SAPA Overbliks fanebladselement opdateres til at ligne mere fanebladselementerne for Borgerblikkets sager og ydelser. Således vil opdelingen i brugergrænsefladen ligne mere Mit Overblik. Det eksisterende fanebladselement "Gæld og Betalinger" skifter navn til "Borgerblikket Betalinger" for at ligne de andre Borgerblikket faneblade.

På "Borgerblikket betalinger" kan Borgerblikket-brugeren i SAPA her få en liste over borgerens betalte betalinger, betalinger som afventer betaling eller betalinger, som har overskredet betalingsfristen.

På listevisningen kan brugeren enten vælge at få vist detaljer omkring den enkelte betaling, ved at klikke på "Se detaljer", eller de kan hente et CSV-udtræk over listen. CSV-udtrækket kan hentes ved at klikke på tabelikonet i højre hjørne.

Navn	Betalingsfrist	Beløb	Status	Detaljer
Tilbagebetaling af personligt tillæg (KFPERTI)	09-05-2023	1.501,25	Afventer betaling	Se detaljer
Fakturakrav (KOCIVIL)	09-05-2023	5.708,00	Afventer betaling	Se detaljer
Kapitel for Parkeringsafgifter	14-05-2022	22.027,39	Betalingsfristen er overskredet	Se detaljer

< < side 2 af 2

Figur 12 - Listevisning i SAPA Overblik

Ved klik på "Se detaljer" åbnes der et pop-up vindue med detaljer omkring betalingen. Detaljerne inkluderer blandt andet en nedbrydning af betalingsbeløb herunder restbeløbet, indbetalinger, rykkergebyrer, renter og nedreguleringer.

BETART_110_KONTANTHJÆLP, BRUTTO

✕

Overblik

Betalingsfrist	09. maj 2023
Beløb til betaling	kr. 1.506,42
Status	Afventer betaling

Selvbetjening

Selvbetjening titel	Se mere om betalinger
Selvbetjening URL	https://www.slagelsebib.dk/nyheder/serviceinformation/betaling-af-gebyrer-og-erstatninger

Forstå betalingen

Dato	Tekst	Beløb
-	Oprindeligt beløb	kr. 1.000,00
29. feb 2020	Renter opkræves fordi du ikke rettidigt har indbetalt til fordringen.	kr. 1.006,42
01. mar 2020	En indbetaling eller en del af denne, som har reduceret din gæld på fordringen.	kr. -500,00
-	I alt til betaling	kr. 1.506,42

Kontakt

Kontakttype	Kontakt
Telefon	55443399
Digital Post	https://borger.dk/post?function=inbox&mailboxid=411
Hjemmeside	https://www.slagelsebib.dk/

Betalingsdetaljer

Beskrivelse	betart_110_Kontanthjælp, Brutto
Periode fra	31. jan 2020
Periode til	09. maj 2023
Betales til	Slagelse Kommune

Luk

Figur 13 - Se detaljer om en betaling

6 Fejlrettelser

I dette afsnit, er relevante fejlrettelser i SAPA og Borgerblikket beskrevet.

6.1 Visning af nuværende adresse på døde borger

Ved visning af senest kendte adresse af personer der var afdøet ved døden, viste dette ikke den korrekte adresse i persondetaljer af den fremsøgte person. Denne fejl er rettet, og når man nu slår op en person som er afdøet ved døden, vil den seneste adresse indeholde en af følgende 2 adresser:

1. Hvis der er angivet en nuværende adresse på den afdøde person vises denne som "Senest kendte adresse i Danmark".
2. Hvis der ikke er angivet en nuværende adresse på den afdøde person, angives den seneste adresse personen har boet på under ".

6.2 Historisk addressesøgning - nuværende adresse

Hvis en person er død, så fremgår deres sidste kendte adresse, som værende deres nuværende adresse under historisk addressesøgning. Dette er nu rettet så det ikke længere fremgår som nuværende adresse.

6.3 Antal af elementer valgt i Administrationsmodul slår ikke igennem på brugeropsatte søgeresultater

Hvis en administrator havde redigeret og ændret i fanebladselementet for antallet af rækker af viste elementer, som vises i fx sagsøgning, så fremgik ændringen ikke i SAPA Overblik. Denne fejl er blevet rettet,

og nu kan man i administrationsmodulet ændre antallet af rækker af elementer, som man ønsker at fjerne eller tilføje og dette vil så være synligt i SAPA Overblik.